



ENTIDAD COLEGIO DE BOYACÁ
ESTADO DE SITUACION FINANCIERA COMPARATIVO DEL
MES DE JULIO

CLASE ACTIVO

CORRIENTE 5,488,343,746.97 5,161,441,380.89

Código	Nombre	Saldo 2023	Saldo 2024
11	EFFECTIVO Y EQUIVALENTES AL EFFECTIVO	4,553,541,064.09	4,365,705,755.00
15	INVENTARIOS	159,770,448.17	195,605,580.22
19	OTROS ACTIVOS	775,032,234.71	600,130,045.67

NO CORRIENTE 31,854,213,766.36 31,388,060,924.47

Código	Nombre	Saldo 2023	Saldo 2024
13	CUENTAS POR COBRAR	1,405,948,652.49	1,290,505,575.28
16	PROPIEDAD PLANTA Y EQUIPO	30,193,094,410.87	29,842,384,646.19
17	BIENES DE BENEFICIO Y USO PUBLICO E HISTORICOS Y CULTURALES	255,170,703.00	255,170,703.00

TOTAL ACTIVO 37,342,557,513.33 36,549,502,305.36

CLASE PASIVO

CORRIENTE 1,788,385,638.22 1,652,507,812.39

Código	Nombre	Saldo 2023	Saldo 2024
24	CUENTAS POR PAGAR	527,546,109.22	351,198,322.39
25	BENEFICIOS A LOS EMPLEADOS	1,260,839,529.00	1,301,309,490.00

TOTAL PASIVO 1,788,385,638.22 1,652,507,812.39

CLASE PATRIMONIO

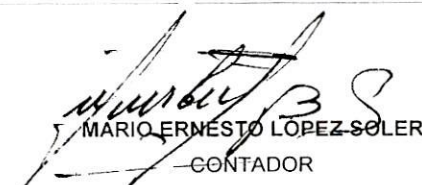
NO CORRIENTE 35,554,171,875.11 34,896,994,492.97

Código	Nombre	Saldo 2023	Saldo 2024
31	PATRIMONIO DE LAS ENTIDADES DE GOBIERNO	34,536,673,854.33	34,879,820,990.09
32	PATRIMONIO INSTITUCIONAL	(00.01)	(00.01)
323001	UTILIDAD O EXCEDENTE DEL EJERCICIO	1,017,498,020.79	17,173,502.89
323002	PERDIDA O DEFICIT DEL EJERCICIO	00.00	00.00

TOTAL PATRIMONIO 35,554,171,875.11 34,896,994,492.97

JAVIER EMIGDIO PARRA ARIAS
 REPRESENTANTE LEGAL
 C.C 7.178.296 de Tunja

0


 MARIO ERNESTO LÓPEZ SOLER
 CONTADOR
 T.P. 65.073 - T



ENTIDAD COLEGIO DE BOYACÁ

ESTADO DE RESULTADOS COMPARATIVO DEL MES DE JULIO

CLASE INGRESOS

INGRESOS SIN CONTRAPRESTACION 9,898,028,590.88 10,689,298,545.61

Código	Nombre	Saldo 2023	Saldo 2024
43	VENTA SE SERVICIOS	3,790,786,513.20	4,028,694,826.00
44	TRANSFERENCIAS Y SUBVENCIONES	5,389,005,957.00	5,924,086,434.00
48	OTROS INGRESOS	718,236,120.68	736,517,285.61
TOTAL INGRESOS		9,898,028,590.88	10,689,298,545.61

CLASE GASTOS

INGRESOS SIN CONTRAPRESTACION 2,028,146,933.68 2,290,453,970.17

Código	Nombre	Saldo 2023	Saldo 2024
51	DE ADMINISTRACIÓN Y OPERACIÓN	1,668,233,223.61	1,923,797,092.75
53	DETERIORO, DEPRECIACIONES, AMORTIZACIONES Y PROVISIONES	348,393,939.76	351,937,247.25
58	OTROS GASTOS	11,519,770.31	14,719,630.17
TOTAL GASTOS		2,028,146,933.68	2,290,453,970.17

CLASE COSTOS DE VENTAS

INGRESOS SIN CONTRAPRESTACION 5,826,366,278.89 7,348,798,747.22

Código	Nombre	Saldo 2023	Saldo 2024
63	COSTOS DE VENTAS DE SERVICIOS	5,826,366,278.89	7,348,798,747.22
TOTAL COSTOS DE VENTAS		5,826,366,278.89	7,348,798,747.22

CLASE COSTOS DE PRODUCCIÓN


INGRESOS SIN CONTRAPRESTACION 1,026,017,357.52 1,032,872,325.33

Código	Nombre	Saldo 2023	Saldo 2024
72	SERVICIOS EDUCATIVOS	1,026,017,357.52	1,032,872,325.33
TOTAL COSTOS DE PRODUCCIÓN		1,026,017,357.52	1,032,872,325.33

RESULTADO (AHORRO O DESAHORRO) DEL PERIODO 1,017,498,020.79 17,173,502.89

JAVIER EMIGDIO PARRA ARIAS
REPRESENTANTE LEGAL
C.C 7.178.296 de Tunja

0


MARIO ERNESTO LÓPEZ SOLER
CONTADOR
T.P. 65.073 - T



ENTIDAD COLEGIO DE BOYACÁ
ESTADO DE SITUACION FINANCIERA COMPARATIVO DEL
MES DE AGOSTO

CLASE ACTIVO

CORRIENTE 5,291,178,827.09 4,484,563,578.45

Código	Nombre	Saldo 2023	Saldo 2024
11	EFFECTIVO Y EQUIVALENTES AL EFFECTIVO	4,386,735,899.99	4,123,032,025.27
15	INVENTARIOS	149,197,406.39	187,718,505.16
19	OTROS ACTIVOS	755,245,520.71	173,813,048.02

NO CORRIENTE 31,653,808,548.10 31,538,991,113.26

Código	Nombre	Saldo 2023	Saldo 2024
13	CUENTAS POR COBRAR	1,268,472,438.68	1,497,648,939.28
16	PROPIEDAD PLANTA Y EQUIPO	30,130,165,406.42	29,786,171,470.98
17	BIENES DE BENEFICIO Y USO PUBLICO E HISTORICOS Y CULTURALES	255,170,703.00	255,170,703.00

TOTAL ACTIVO 36,944,987,375.19 36,023,554,691.71

CLASE PASIVO

CORRIENTE 1,487,213,888.07 1,516,972,231.74

Código	Nombre	Saldo 2023	Saldo 2024
24	CUENTAS POR PAGAR	61,611,651.07	59,111,041.74
25	BENEFICIOS A LOS EMPLEADOS	1,425,602,237.00	1,457,861,190.00

TOTAL PASIVO 1,487,213,888.07 1,516,972,231.74

CLASE PATRIMONIO

NO CORRIENTE 35,457,773,487.12 34,506,582,459.97

Código	Nombre	Saldo 2023	Saldo 2024
31	PATRIMONIO DE LAS ENTIDADES DE GOBIERNO	34,237,265,222.04	34,888,820,990.09
32	PATRIMONIO INSTITUCIONAL	(00.01)	(00.01)
323001	UTILIDAD O EXCEDENTE DEL EJERCICIO	1,220,508,265.09	00.00
323002	PERDIDA O DEFICIT DEL EJERCICIO	00.00	(382,238,530.11)

TOTAL PATRIMONIO 35,457,773,487.12 34,506,582,459.97

GALO CHRISTIAN NUMPAQUE ACOSTA
 REPRESENTANTE LEGAL
 C.C 7.178.026 de Tunja

0

MARIO ERNESTO LÓPEZ SOLER
 CONTADOR
 T.P. 65.073 - T



ENTIDAD COLEGIO DE BOYACÁ

ESTADO DE RESULTADOS COMPARATIVO DEL MES DE AGOSTO

CLASE INGRESOS

INGRESOS SIN CONTRAPRESTACION

11,411,744,447.22 12,143,489,113.78

Código	Nombre	Saldo 2023	Saldo 2024
4305	SERVICIOS EDUCATIVOS	4,270,639,983.40	4,526,558,371.00
4395	DEVOLUCIONES REBAJAS Y DESCUENTOS EN VENTA DE SERVICIOS (DB)	(11,955,333.00)	(8,915,545.00)
4428	OTRAS TRANSFERENCIAS	6,332,215,908.00	6,770,384,496.00
4802	FINANCIEROS	88,980,862.82	55,236,443.22
4808	INGRESOS DIVERSOS	731,863,026.00	800,225,348.56
TOTAL INGRESOS		11,411,744,447.22	12,143,489,113.78

CLASE GASTOS

INGRESOS SIN CONTRAPRESTACION

2,297,228,453.49 2,971,304,034.89

Código	Nombre	Saldo 2023	Saldo 2024
5101	SUELDOS Y SALARIOS	612,156,022.00	705,672,064.00
5103	CONTRIBUCIONES EFECTIVAS	110,742,600.00	134,872,800.00
5104	APORTES SOBRE LA NOMINA	35,225,300.00	42,123,300.00
5107	PRESTACIONES SOCIALES	257,396,103.00	267,942,358.00
5108	GASTOS DE PERSONAL DIVERSOS	16,017,785.00	26,767,248.00
5111	GENERALES	824,330,577.56	739,766,116.27
5120	IMPUESTOS* CONTRIBUCIONES Y TASAS	29,915,760.00	209,677,820.00
5360	DEPRECIACIÓN DE PROPIEDADES, PLANTA Y EQUIPO	398,110,966.94	401,215,248.55
5804	FINANCIEROS	11,333,338.99	16,950,082.42
5890	GASTOS DIVERSOS	2,000,000.00	426,316,997.65
TOTAL GASTOS		2,297,228,453.49	2,971,304,034.89

CLASE COSTOS DE VENTAS

INGRESOS SIN CONTRAPRESTACION

5,826,366,278.89 7,348,798,747.22

Código	Nombre	Saldo 2023	Saldo 2024
6305	SERVICIOS EDUCATIVOS	5,826,366,278.89	7,348,798,747.22
TOTAL COSTOS DE VENTAS		5,826,366,278.89	7,348,798,747.22

CLASE COSTOS DE PRODUCCIÓN

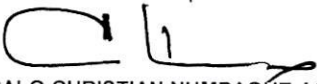
INGRESOS SIN CONTRAPRESTACION

2,067,641,449.75 2,205,624,861.78


Código	Nombre	Saldo 2023	Saldo 2024
7201	EDUCACION FORMAL PREESCOLAR	145,571,912.61	157,007,117.60
7202	EDUCACION BASICA PRIMARIA	469,856,567.87	480,533,417.53
7203	EDUCACION FORMAL BASICA SECUNDARIA	1,021,322,871.10	1,060,505,692.19
7204	EDICACION FORMAL MEDIA ACADEMICA	430,890,098.17	507,578,634.46
TOTAL COSTOS DE PRODUCCIÓN		2,067,641,449.75	2,205,624,861.78

RESULTADO (AHORRO O DESAHORRO) DEL PERIODO

1,220,508,265.09 (382,238,530.11)


GALO CHRISTIAN NUMPAQUE ACOSTA
 REPRESENTANTE LEGAL
 C.C 7.178.026 de Tunja

0


MARIO ERNESTO LÓPEZ SOLER
 CONTADOR
 T.P. 65.073 - T



ENTIDAD COLEGIO DE BOYACÁ

ESTADO DE SITUACION FINANCIERA COMPARATIVO DEL MES DE SEPTIEMBRE

CLASE ACTIVO

CORRIENTE 5,981,039,810.15 4,769,722,336.06

Table with columns: Código, Nombre, Saldo 2023, Saldo 2024. Rows include EFECTIVO Y EQUIVALENTES AL EFECTIVO, INVENTARIOS, OTROS ACTIVOS.

NO CORRIENTE 31,567,976,965.93 31,509,498,840.05

Table with columns: Código, Nombre, Saldo 2023, Saldo 2024. Rows include CUENTAS POR COBRAR, PROPIEDAD PLANTA Y EQUIPO, BIENES DE BENEFICIO Y USO PUBLICO E HISTORICOS Y CULTURALES.

TOTAL ACTIVO 37,549,016,776.08 36,279,221,176.11

CLASE PASIVO

CORRIENTE 1,659,150,315.21 1,725,722,812.18

Table with columns: Código, Nombre, Saldo 2023, Saldo 2024. Rows include CUENTAS POR PAGAR, BENEFICIOS A LOS EMPLEADOS.

TOTAL PASIVO 1,659,150,315.21 1,725,722,812.18

CLASE PATRIMONIO

NO CORRIENTE 35,889,866,460.87 34,553,498,363.93

Table with columns: Código, Nombre, Saldo 2023, Saldo 2024. Rows include PATRIMONIO DE LAS ENTIDADES DE GOBIERNO, PATRIMONIO INSTITUCIONAL, UTILIDAD O EXCEDENTE DEL EJERCICIO, PERDIDA O DEFICIT DEL EJERCICIO.

TOTAL PATRIMONIO 35,889,866,460.87 34,553,498,363.93

Handwritten signature of Galo Christian Numpaqué Acosta

GALO CHRISTIAN NUMPAQUE ACOSTA REPRESENTANTE LEGAL C.C 7.178.026 de Tunja

0

Handwritten signature of Mario Ernesto López Soler, COMPTADOR T.P. 65.073 - T



ENTIDAD COLEGIO DE BOYACÁ

ESTADO DE RESULTADOS COMPARATIVO DEL MES DE SEPTIEMBRE

CLASE INGRESOS

INGRESOS SIN CONTRAPRESTACION

13,105,148,265.39

13,591,038,183.42

Código	Nombre	Saldo 2023	Saldo 2024
4305	SERVICIOS EDUCATIVOS	4,738,313,120.60	5,015,649,371.00
4395	DEVOLUCIONES REBAJAS Y DESCUENTOS EN VENTA DE SERVICIOS (DB)	(11,955,333.00)	(8,915,545.00)
4428	OTRAS TRANSFERENCIAS	7,455,182,170.00	7,622,261,523.00
4802	FINANCIEROS	98,342,156.79	58,349,569.86
4808	INGRESOS DIVERSOS	825,266,151.00	903,693,264.56
TOTAL INGRESOS		13,105,148,265.39	13,591,038,183.42

CLASE GASTOS

INGRESOS SIN CONTRAPRESTACION

2,552,789,559.94

3,229,337,882.78

Código	Nombre	Saldo 2023	Saldo 2024
5101	SUELDOS Y SALARIOS	693,326,874.00	793,072,680.00
5103	CONTRIBUCIONES EFECTIVAS	125,945,100.00	150,282,300.00
5104	APORTES SOBRE LA NOMINA	40,002,200.00	46,600,300.00
5107	PRESTACIONES SOCIALES	288,566,181.00	301,403,986.00
5108	GASTOS DE PERSONAL DIVERSOS	17,177,785.00	26,767,248.00
5111	GENERALES	894,229,930.31	803,859,092.74
5120	IMPUESTOS* CONTRIBUCIONES Y TASAS	31,075,760.00	211,757,820.00
5360	DEPRECIACIÓN DE PROPIEDADES, PLANTA Y EQUIPO	447,827,994.32	450,493,249.85
5804	FINANCIEROS	12,637,735.31	18,784,208.54
5890	GASTOS DIVERSOS	2,000,000.00	426,316,997.65
TOTAL GASTOS		2,552,789,559.94	3,229,337,882.78

CLASE COSTOS DE VENTAS

INGRESOS SIN CONTRAPRESTACION

8,899,757,466.61


10,697,022,926.79

Código	Nombre	Saldo 2023	Saldo 2024
6305	SERVICIOS EDUCATIVOS	8,899,757,466.61	10,697,022,926.79
TOTAL COSTOS DE VENTAS		8,899,757,466.61	10,697,022,926.79


RESULTADO (AHORRO O DESAHORRO) DEL PERIODO

1,652,601,238.84

(335,322,626.15)


 GALO CHRISTIAN NUMPAQUE ACOSTA
 REPRESENTANTE LEGAL
 C.C 7.178.026 de Tunja

0


 MARIO ERNESTO LÓPEZ SOLER
 CONTADOR
 T.P. 65.073 - T