



**COLEGIO DE BOYACA**  
**NIT 891.800.260-4**  
**ESTADO DE SITUACION FINANCIERA**  
**Con corte a Marzo 31 de 2018 y 31 de Marzo de 2019**  
(Expresado en pesos Colombianos)

	31 de Marzo de 2018	31 de Marzo de 2019		
<b>ACTIVOS</b>				
<b>ACTIVO CORRIENTE</b>				
<b>Efectivo y equivalentes de efectivo</b>	\$ 2,391,290,805	\$ 2,900,692,030	\$ 509,401,225	17.6%
Caja	\$ 1,000,000	\$ 1,000,000		
Depósito en Entid F/cieras: Cta Cte Ctas Ah	\$ 2,390,290,805	\$ 2,899,692,030	\$ 509,401,225	17.6%
<b>Cuentas por cobrar y Otras cuentas por Cobrar</b>	\$ 719,792,457	\$ 644,400,836	-\$ 75,391,621	-11.7%
Servicios Educativos	\$ 608,296,171	\$ 425,244,648	-\$ 183,051,523	-43.0%
Otras cuentas por Cobrar	\$ 236,653,349	\$ 344,313,251	\$ 107,659,902	31.3%
Deterioro Acumulado de cuentas por cobrar	-\$ 125,157,063	-\$ 125,157,063	\$ -	0.0%
<b>Inventarios</b>	\$ 169,311,135	\$ 102,614,095	-\$ 66,697,040	-65.0%
Prestadores de Servicios	\$ 95,447,235	\$ 74,123,604	-\$ 21,323,631	-28.8%
Materiales y Suministros	\$ 73,863,900	\$ 28,490,491	-\$ 45,373,409	-159.3%
<b>Otros Activos Corrientes</b>	\$ 67,225,887	\$ 33,436,748	-\$ 33,789,139	-101.1%
Bienes y Servicios Pagados por anticipado	\$ 67,225,887	\$ 33,436,748	-\$ 33,789,139	-101.1%
<b>TOTAL ACTIVO CORRIENTE</b>	\$ 3,347,620,284	\$ 3,681,143,709	\$ 333,523,425	9.1%
<b>ACTIVO NO CORRIENTE</b>				
<b>Propiedades, Planta y Equipo</b>	\$ 31,700,597,461	\$ 30,071,475,039	-\$ 1,629,122,422	-5.4%
Propiedades Planta y Equipo	\$ 33,265,511,310	\$ 32,437,227,498	-\$ 828,283,812	-2.6%
Depreciacion Acumulada	-\$ 1,564,913,849	-2,365,752,459	-\$ 800,838,610	33.9%
<b>Bienes de Uso Publico Historicos y Culturales</b>	\$ 262,911,784	\$ 262,236,784	-\$ 675,000	-0.3%
Bienes de Uso Publico Historicos y Culturales	\$ 262,911,784	\$ 262,236,784	-\$ 675,000	-0.3%
<b>Intangibles</b>	\$ 127,998,680	\$ 127,998,680	\$ -	0.0%
Licencias	\$ 127,998,680	\$ 127,998,680	\$ -	0.0%
Amortizacon acumulada	\$ -	0		
<b>TOTAL ACTIVO NO CORRIENTE</b>	\$ 32,091,507,925	\$ 30,461,710,503	-\$ 1,629,797,422	-5.4%
<b>TOTAL ACTIVO</b>	\$ 35,439,128,209	\$ 34,142,854,212	-\$ 1,296,273,997	-3.8%
<b>PASIVOS</b>				
<b>Cuentas por pagar y Otras cuentas por pagar</b>	\$ 293,358,299	\$ 737,807,943	-\$ 444,449,644	-60.2%
Adquisicion de Bienes y Servic	\$ 913	\$ 18,918,000	-\$ 18,917,087	-100.0%
Recaudos a favor de terceros	\$ 26,630,987	\$ 51,048,669	-\$ 24,417,682	-47.8%
Otras cuentas por pagar	\$ 190,544,244	\$ 662,857,077	-\$ 472,312,833	-71.3%
Retencion en la fuente e impuesto de timbre	\$ 5,024,326	\$ 4,984,197	\$ 40,129	0.8%
Impuestos contribuciones y tasas	\$ 71,157,829	\$ -	\$ 71,157,829	100.0%
<b>Otros Pasivos</b>	\$ -	\$ -	\$ -	-
Recaudos a favor de terceros	\$ -	\$ -	\$ -	-
Ingresos recibidos por anticipado	\$ -	\$ -	\$ -	-
<b>Provisiones</b>	\$ 15,000,000	\$ 12,954,496	\$ 2,045,504	15.8%
Litigios y Demandas	\$ 15,000,000	\$ 12,954,496	\$ 2,045,504	15.8%
<b>Pasivos por Beneficios a los empleados</b>	\$ 631,397,438	\$ 671,030,005	-\$ 39,632,567	-5.9%
Beneficios a los Empleados	\$ 631,397,438	\$ 671,030,005	-\$ 39,632,567	-5.9%
<b>TOTAL PASIVO CORRIENTE</b>	\$ 939,755,737	\$ 1,421,792,444	-\$ 482,036,707	-33.9%
<b>TOTAL DEL PASIVO</b>	\$ 939,755,737	\$ 1,421,792,444	-\$ 482,036,707	-33.9%
<b>PATRIMONIO</b>				
<b>Capital Fiscal</b>	\$ 7,634,613,218	\$ 7,233,229,979	\$ 401,383,239	5.5%
Capital Fiscal	\$ 7,634,613,218	\$ 7,233,229,979	\$ 401,383,239	5.5%
<b>Resultados del periodo</b>	\$ 179,524,628	\$ 334,166,576	-\$ 154,641,948	100.0%
Resultado del periodo	\$ 179,524,628	\$ 334,166,576	-\$ 154,641,948	100.0%
<b>Impactos x Transición al Nuevo Marco d Regulaci</b>	\$ -	\$ -	\$ -	100.0%
Impactos por transición al Nuevo Marco de Regulació	\$ -	\$ -	\$ -	100.0%
<b>Resultados Acumulados</b>	\$ 554,993,169	\$ 27,519,417,671	-\$ 26,964,424,502	-98.0%
Resultados d Ejercicios Anteriores	\$ 554,993,169	\$ 27,519,417,671	-\$ 26,964,424,502	-98.0%
<b>TOTAL PATRIMONIO</b>	\$ 8,369,131,015	\$ 35,086,814,226	-\$ 26,717,683,211	-76.1%
<b>TOTAL DEL PASIVO Y PATRIMONIO</b>	\$ 9,308,886,752	\$ 36,508,606,670	-\$ 27,199,719,918	-74.5%

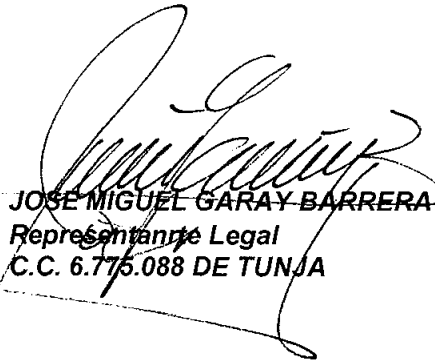
  
**JOSE MIGUEL GARAY BARRERA**  
Representante Legal  
C.C. 6.775.098 DE TUNJA

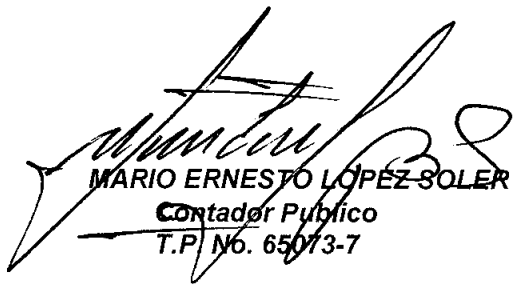
  
**MARIO ERNESTO LOPEZ SOLER**  
Contador Publico  
T.P. No. 65073-7

**COLEGIO DE BOYACA**  
**NIT 891.00.280-4**  
**Estado resultados Integrales**  
**Con corte a Marzo de 2019**  
**(Cifras Expresadas en Pesos Colombianos)**

**Marzo de 2019**

<b>Ingresos por venta de servicios</b>	<b>2,953,500,430</b>
Servicios Educativos	1,277,462,000
<b>Ingresos Transferencias y Subvenciones</b>	<b>1,676,038,430</b>
Transferencias para gastos de funcionamiento	1,676,038,430
<b>DEVOLUCIONES EN VENTAS</b>	<b>-2,496,000</b>
Devoluciones en Ventas	-2,496,000
<b>COSTOS DE VENTAS</b>	<b>2,234,337,722</b>
Educacion formal preescolar	145,259,590
Educacion basica primaria	518,437,583
Educacion formal basica secundaria	989,881,891
Educacion formal media academica	580,758,658
<b>Utilidad bruta</b>	<b>716,666,708</b>
<b>OTROS INGRESOS</b>	<b>182,515,483</b>
Otros ingresos diversos	182,515,483
<b>GASTOS DE ADMINISTRACION</b>	<b>421,721,572</b>
Gastos de Administracion	421,721,572
<b>OTROS GASTOS</b>	<b>146,468,737</b>
Provisiones, Depreciaciones y Amortizaciones	146,468,737
<b>Resultados de actividades de la operación</b>	<b>330,991,882</b>
<b>INGRESOS FINANCIEROS</b>	<b>6,008,026</b>
Financieros	6,008,026
<b>GASTOS FINANCIEROS</b>	<b>2,833,332</b>
Gastos Financieros	2,833,332
<b>Resultado antes de impuestos</b>	<b>334,166,576</b>
<b>Resultado del período</b>	<b>334,166,576</b>

  
**JOSE MIGUEL GARAY BARRERA**  
Representante Legal  
C.C. 6.775.088 DE TUNJA

  
**MARIO ERNESTO LOPEZ SOLER**  
Contador Publico  
T.P/ No. 65073-7