



COLEGIO DE BOYACA
 NIT 891.800.260-4
ESTADO DE SITUACION FINANCIERA
 Con corte a febrero 28 de 2018 y 28 de febrero de 2019
 (Expresado en pesos Colombianos)

	28 de febrero de 2018	28 de febrero de 2019		
ACTIVOS				
ACTIVO CORRIENTE				
Efectivo y equivalentes de efectivo	\$ 2,464,724,341	\$ 2,551,243,547	\$ 86,519,206	3.4%
Caja	\$ 1,000,000	\$ 1,000,000		
Depósito en Entid F/cieras: Cta Cte Ctas Ah	\$ 2,463,724,341	\$ 2,550,243,547	\$ 86,519,206	3.4%
Cuentas por cobrar y Otras cuentas por Cobrar	\$ 482,950,880	\$ 872,682,271	\$ 389,731,391	44.7%
Servicios Educativos	\$ 378,062,565	\$ 616,528,777	\$ 238,466,212	38.7%
Otras cuentas por Cobrar	\$ 230,045,378	\$ 381,310,557	\$ 151,265,179	39.7%
Deterioro Acumulado de cuentas por cobrar	-\$ 125,157,063	-\$ 125,157,063	\$ -	0.0%
Inventarios	\$ 181,160,115	\$ 92,408,793	-\$ 88,751,322	-96.0%
Prestadores de Servicios	\$ 102,303,525	\$ 75,109,932	-\$ 27,193,593	-36.2%
Materiales y Suministros	\$ 78,856,590	\$ 17,298,861	-\$ 61,557,729	-355.8%
Otros Activos Corrientes	\$ 76,859,586	\$ -	-\$ 76,859,586	#iDIV/O!
Bienes y Servicios Pagados por anticipado	\$ 76,859,586	\$ -	-\$ 76,859,586	#iDIV/O!
TOTAL ACTIVO CORRIENTE	\$ 3,205,694,922	\$ 3,516,334,611	\$ 310,639,689	8.8%
ACTIVO NO CORRIENTE				
Propiedades, Planta y Equipo	\$ 31,836,270,167	\$ 29,962,356,436	-\$ 1,873,913,731	-6.3%
Propiedades Planta y Equipo	\$ 33,333,518,705	\$ 32,263,303,462	-\$ 1,070,215,243	-3.3%
Depreciacion Acumulada	-\$ 1,497,248,538	-2,300,947,026	-\$ 803,698,488	34.9%
Bienes de Uso Publico Historicos y Culturales	\$ 262,911,784	\$ 262,236,784	-\$ 675,000	-0.3%
Bienes de Uso Publico Historicos y Culturales	\$ 262,911,784	\$ 262,236,784	-\$ 675,000	-0.3%
Intangibles	\$ 127,998,680	\$ 127,998,680	\$ -	
Licencias	\$ 127,998,680	\$ 127,998,680	\$ -	0.0%
Amortizacon acumulada	\$ -	0		
TOTAL ACTIVO NO CORRIENTE	\$ 32,227,180,631	\$ 30,352,591,900	-\$ 1,874,588,731	-6.2%
TOTAL ACTIVO	\$ 35,432,875,553	\$ 33,868,926,511	-\$ 1,563,949,042	-4.6%

PASIVOS				
Cuentas por pagar y Otras cuentas por pagar	\$ 325,273,178	\$ 287,435,938	\$ 37,837,240	13.2%
Adquisicion de Bienes y Servici	\$ -	\$ 32,580,786	-\$ 32,580,786	-100.0%
Recaudos a favor de terceros	\$ 34,421,454	\$ 51,753,138	-\$ 17,331,684	-33.5%
Otras cuentas por pagar	\$ 213,557,847	\$ 190,280,956	\$ 23,276,891	12.2%
Retencion en la fuente e impuesto de timbre	\$ 6,136,048	\$ 5,825,362	\$ 310,686	5.3%
Impuestos contribuciones y tasas	\$ 71,157,829	\$ 6,995,696	\$ 64,162,133	100.0%
Otros Pasivos	\$ -	\$ -	\$ -	#iDIV/O!
Recaudos a favor de terceros	\$ -	\$ -	\$ -	100.0%
Ingresos recibidos por anticipado	\$ -	\$ -	\$ -	#iDIV/O!
Provisiones	\$ 15,000,000	\$ 12,954,496	\$ 2,045,504	15.8%
Litigios y Demandas	\$ 15,000,000	\$ 12,954,496	\$ 2,045,504	15.8%
Pasivos por Beneficios a los empleados	\$ 497,172,396	\$ 514,982,287	-\$ 17,809,891	-3.5%
Beneficios a los Empleados	\$ 497,172,396	\$ 514,982,287	-\$ 17,809,891	-3.5%
TOTAL PASIVO CORRIENTE	\$ 837,445,574	\$ 815,372,721	\$ 22,072,853	2.7%
TOTAL DEL PASIVO	\$ 837,445,574	\$ 815,372,721	\$ 22,072,853	2.7%
PATRIMONIO				
Capital Fiscal	\$ 7,634,613,218	\$ 7,233,229,979	\$ 401,383,239	5.5%
Capital Fiscal	\$ 7,634,613,218	\$ 7,233,229,979	\$ 401,383,239	5.5%
Resultados del periodo	\$ 207,888,912	\$ 601,853,063	-\$ 393,964,151	100.0%
Resultado del periodo	\$ 207,888,912	\$ 601,853,063	-\$ 393,964,151	100.0%
Impactos x Transición al Nuevo Marco d Regulación	\$ 27,695,155,305	\$ -	\$ 27,695,155,305	100.0%
Impactos por transición al Nuevo Marco de Regulación	\$ 27,695,155,305	\$ -	\$ 27,695,155,305	100.0%
Resultados Acumulados	\$ 554,993,169	\$ 27,519,417,671	-\$ 26,964,424,502	-98.0%
Resultados d Ejercicios Anteriores	\$ 554,993,169	\$ 27,519,417,671	-\$ 26,964,424,502	-98.0%
TOTAL PATRIMONIO	\$ 36,092,650,604	\$ 35,354,500,713	\$ 738,149,891	2.1%
TOTAL DEL PASIVO Y PATRIMONIO	\$ 36,930,096,178	\$ 36,169,873,434	\$ 760,222,744	2.1%



 JOSE MIGUEL GARAY BARRERA
 Representante Legal
 C.C. 6.775/088 DE TUNJA



 MARIO ERNESTO LOPEZ SOLER
 Contador Publico
 T.P. No. 65073-7

COLEGIO DE BOYACA
NIT 891.00.280-4
Estado resultados Integrales
Con corte a febrero de 2019
(Cifras Expresadas en Pesos Colombianos)

enero de 2019

Ingresos por venta de servicios		2,096,552,794
Servicios Educativos		980,219,462
Ingresos Transferencias y Subvenciones		1,116,333,332
Transferencias para gastos de funcionamiento		1,116,333,332
DEVOLUCIONES EN VENTAS		-2,403,000
<input type="checkbox"/> Devoluciones en Ventas		-2,403,000
COSTOS DE VENTAS		1,247,383,718
Educacion formal preescolar		71,188,723
Educacion basica primaria		277,793,754
Educacion formal basica secundaria		580,506,181
Educacion formal media academica		317,895,060
Utilidad bruta		846,766,076
OTROS INGRESOS		107,286,598
Otros ingresos diversos		107,286,598
GASTOS DE ADMINISTRACION		255,277,223
Gastos de Administracion		255,277,223
OTROS GASTOS		97,071,770
Provisiones, Depreciaciones y Amortizaciones		97,071,770
Resultados de actividades de la operación		601,703,681
INGRESOS FINANCIEROS		2,373,935
Financieros		2,373,935
GASTOS FINANCIEROS		2,224,553
Gastos Financieros		2,224,553
Resultado antes de impuestos		601,853,063
Resultado del período		601,853,063


JOSE MIGUEL GARAY BARRERA
 Representante Legal
 C.C. 6.775.088/DE TUNJA


MARIO ERNESTO LOPEZ SOLER
 Contador Publico
 T.P. No. 65073-7